

Plan de Desarrollo Municipal
2018-2021
Cohetzala, Puebla

Mensaje de la Presidente Municipal Constitucional

El Plan Municipal de Desarrollo es el instrumento de planeación estratégica, que orienta las decisiones en conjunto con los elementos de gestión gubernamental para concretar de manera exitosa los programas, obras y acciones de gobierno, que habrán de aplicarse durante los próximos años, con el fin de promover el desarrollo y lograr el bien común de la población.

Susana Espinoza Cantorán

Introducción

Mediante la planeación la podemos ver como un conjunto de objetivos, estrategias, líneas de acción y programas que guían la responsabilidad y el actuar del gobierno, por lo que es necesario entender que la planeación contempla varios procesos o etapas por las cuales debe transitar esa transformación que queremos hacer de la realidad.

Los Ejes Estratégicos de este gobierno son los siguientes:

- Eje 1. Gobernanza activa y participación ciudadana
- Eje 2. Crecimiento Económico Sustentable
- Eje 3. Bienestar Incluyente


Marco Jurídico

El presente Plan de Desarrollo Municipal 2018 – 2021 del Municipio de Cohetzala, es producto de una responsabilidad legal y todo su contenido está soportado en las diferentes legislaciones que hacen posible un Gobierno Municipal, por ello, nos permitiremos describir la legislación de los tres órdenes de gobierno:

CUERPO NORMATIVO	DISPOSICIÓN JURÍDICA
Constitución Política de los Estados Unidos Mexicanos	Artículos 25, 26, 115 y 134.
Ley Federal de Planeación	Artículos 1, 2, 12, 14, 21 y 22
Ley Federal de Presupuesto y Responsabilidad Hacendaria	Artículos 24 y 25
Ley General de Contabilidad Gubernamental	Artículo 54
Ley de Disciplina Financiera de las Entidades Federativas y los Municipios	Artículo 18
Constitución Política del Estado Libre y Soberano de Puebla	Artículo 107
Ley de Planeación para el Desarrollo del Estado de Puebla	Artículos 1, 4, 9 frac. II y 10
Ley Orgánica Municipal para el Estado de Puebla	Capítulo XI a Planeación Democrática del Desarrollo Municipal

Marco Metodológico





De acuerdo a lo señalado en la Ley Orgánica Municipal, se determina que la planeación municipal es obligatoria y debe llevarse a cabo como un medio para hacer más eficaz el desempeño de la responsabilidad de los Ayuntamientos, sus dependencias y sus entidades administrativas, en relación con el desarrollo integral del Municipio, debiendo tender en todo momento a la consecución de los fines y objetivos políticos, sociales, culturales y económicos contenidos en las leyes vigentes, así como a servir a los altos intereses de la sociedad, con base en el principio de la participación democrática de la sociedad.

El Plan Local debe guardar congruencia con los Planes Regional, Estatal y Nacional de Desarrollo, el cual contendrá como mínimo, lo siguiente:

- Los objetivos generales, estrategias, metas y prioridades de desarrollo integral del Municipio;
- Las previsiones sobre los recursos que serán asignados a tales fines;
- Los instrumentos, responsables y plazos de su ejecución; y
- Los lineamientos de política global, sectorial y de servicios municipales.

Diagnóstico Municipal

Delimitación y estructura territorial:

Localización

El municipio de Cohetzala, se localiza en la parte Noreste, del estado de Puebla, sus coordenadas geográficas son los paralelos 19° 57'00" y 20° 05'18" de latitud norte, y los meridianos 97° 24'36" y 97° 34'54" de longitud occidental. Sus colindancias son: Al Norte con el municipio de Huehuetlán el Chico y Jolalpan, al Sur colinda con el municipio de Xicotlán, Ixcamilpa de Guerrero y con el estado de Guerrero, al Poniente colinda con el estado de Guerrero y al Oeste colinda con el municipio de Chiautla de Tapia.

Extensión territorial

Tiene una superficie de 240.61 kilómetros cuadrados que lo ubican en el lugar 20 con respecto a los demás municipios del estado.

Regionalización Política


En concordancia con lo establecido en el Plan Estatal de Desarrollo 2019-2024 a partir de noviembre de 2019, el municipio de Cohetzala que es la región 16 de Chiautla.

Tiponomía

Nomenclatura

Cohetzala. El nombre primitivo en mexicano, es Cuautzala, compuesto de "cuatla", arboleda o bosque (derivado de cuahuitl, árbol), y "tzalán", voz adverbial, que expresa





entre o en medio; así que Cuau-tzala quiere decir " Entre árboles o en medio de la arboleda".

Para una versión ampliada del diagnóstico, consultar la versión larga del Plan Municipal de Desarrollo 2018-2021 en: <http://www.cohetzala.gob.mx/>

Filosofía Institucional

Misión

Administración humana, incluyente y con perspectiva de género

Visión

Ser una administración de puertas abiertas que consolida la participación ciudadana para potencializar el desarrollo sostenido

Valores.


1. Consolidar los derechos humanos
2. Equidad de género
3. Honestidad
4. Rendición de Cuentas
5. Integridad
6. Legalidad
7. Transparencia
8. En sintonía con el Gobierno del Estado promover la felicidad

Estrategias Transversales

A efecto de cumplir con los objetivos de la Agenda 2030, los Ejes, Temáticas y Líneas de estrategias, así como los programas y proyectos que de este plan se deriven contarán con las siguientes estrategias transversales:

- Principio pro persona o pro homine.
- Perspectiva de Género
- Autodeterminación de los Pueblos
- Protección integral de niñas, niños y adolescentes.
- Sostenibilidad.
- Transparencia y Acceso a la Información Pública.





Ejes de Gobierno


EJE	OBJETIVO GENERAL
Eje 1. Gobernanza activa y participación ciudadana	Sentar las bases de un gobierno efectivo, transparente y cercano a la gente que conduzca su actuar con diálogo y perspectiva de género logrando una administración efectiva y la paz y orden social

TEMÁTICA	OBJETIVO ESPECÍFICO	LÍNEA DE ACCIÓN
1.1 Fortalecimiento Administrativo	Contribuir al fortalecimiento administrativo efectivo y uso razonable y honesto de los recursos	1.1.1. Mejorar la regulación administrativa
		1.1.2. Impulsar acciones, programas, proyectos o recursos para la gestión pública, control interno, certeza jurídica patrimonial en coordinación con las instancias federales y estatales.
		1.1.3. Sentar las bases del combate a la corrupción mediante la transparencia y la rendición de cuentas.
		1.1.4. Proponer acciones de participación ciudadana
		1.1.5. Promover la profesionalización, capacitación y equipamiento de los servidores públicos municipales.
1.2 Finanzas y eficiencia presupuestaria	Promover el uso racional, eficiente y transparente de los recursos públicos, así como la recaudación municipal	1.2.1. Generar conciencia en la ciudadanía sobre la relevancia de fortalecer la recaudación en el municipio
		1.2.2. Establecer acciones que permitan la constitución de comités de planeación, adjudicaciones y otros similares tanto en la reorientación de recursos como la inversión pública, el desarrollo social, económico y en contingencias naturales.
		1.2.3. Fortalecer en sintonía con el gobierno federal y estatal la austeridad y ahorro presupuestal en gasto corriente
1.3 Seguridad y Justicia	Promover en la sociedad del municipio acciones que apuntalen hacia un municipio seguro	1.3.1. Fortalecer el marco de actuación en materia de paz y orden social en congruencia con los ordenamientos federales y estatales.
		1.3.2. Establecer vínculos de colaboración para la prevención del delito.
		1.3.3. Fomentar la interacción municipal y regional en materia de seguridad pública con los diversos órdenes de gobierno y sociedad
		1.3.4. Incentivar la capacitación, profesionalización, equipamiento y uso de la inteligencia en los cuerpos policiales.
1.4 Protección Civil	Establecer las bases para la prevención y alertas ante las contingencias y situaciones de riesgo.	1.4.1. Promover la vinculación social y gubernamental en acciones de protección civil.
		1.4.2. Gestionar el acceso del municipio a planes de reconstrucciones
		1.4.3. Prever acciones ante contingencias que incluya la reorientación de recursos y acciones de gobierno.

EJE	OBJETIVO GENERAL
Eje 2. Crecimiento Económico Sustentable	Fomentar el desarrollo económico del municipio de manera sostenida y protegiendo los recursos para generaciones futuras.

TEMÁTICA	OBJETIVO ESPECÍFICO	LÍNEA DE ACCIÓN
2.1. Sustentabilidad Municipal	Privilegiar el respeto y cuidado de los recursos naturales y el medio ambiente.	2.1.1. Promover la participación ciudadana incluyente en el desarrollo sustentable cuidado y preservación de recursos naturales
		2.1.2. Gestionar acciones y/o programas que permitan el manejo adecuado de residuos sólidos y cultura del reciclaje
		2.1.3. Impulsar el acceso a apoyos económicos de los órdenes federal y estatal, mediante acciones de uso racional de agua
2.2. Obra Pública	Detonar la infraestructura municipal que mejore la mejora de la	2.2.1. Promover la inversión pública hacia la priorización de obras y acciones de infraestructura social básica
		2.2.2. Fortalecer el desarrollo urbano, y la prestación de servicios públicos en colaboración con la participación social.





TEMÁTICA	OBJETIVO ESPECÍFICO	LÍNEA DE ACCIÓN
	calidad de vida de la población del municipio.	2.2.3. Proponer ante las instancias de los órdenes de gobierno acciones que permitan más y mejores redes de agua potable, pozos, drenaje y alcantarillado. 2.2.4. Gestionar ante las instancias de los órdenes de gobierno mejoras a la infraestructura de comunicaciones, accesos viales y a banda ancha y transporte.
2.3. Dignificación del Campo	Fortalecer al campo mediante la tecnificación y respeto al entorno.	2.3.1. Gestionar la tecnificación del campo. 2.3.2. Impulsar en armonía las costumbres, ritos y protección ambiental la producción agropecuaria 2.3.3. Impulsar el autoconsumo del municipio y la colaboración
2.4. Economía en marcha	Potenciar el desarrollo económico del municipio con igualdad de oportunidades entre hombres y mujeres.	2.4.1. Promover el acceso a programas de fondeo nacional e internacional de economía social. 2.4.2. Procurar la vinculación social, económica y gubernamental para la capacitación de fomento económico y proyectos productivos. 2.4.3. Acceder a los programas de integración digna de migrantes retornados, con base en la oferta nacional. 2.4.4. Promover la cultura y tradiciones de municipio desde el turismo.

EJE	OBJETIVO GENERAL
Eje 3. Bienestar Incluyente	Contribuir al bienestar incluyente del municipio que permita alcanzar la felicidad en la población.


TEMÁTICA	OBJETIVO ESPECÍFICO	LÍNEA DE ACCIÓN
3.1. Niñez y juventud prósperos	Propiciar la vinculación con los órdenes de gobierno federal y estatal para lograr mejores oportunidades de desarrollo a niñas, niños y jóvenes.	3.1.1. Gestionar la inclusión de las niñas, niños y jóvenes del municipio en los programas de las instancias estatales y federales que fortalezcan el desarrollo de la juventud del municipio 3.1.2. Gestionar recursos para el fomento cultural y deportivo en el municipio 3.1.3. Impulsar acciones para la creación o rehabilitación de espacios culturales y deportivos 3.1.4. Preservar la identidad y tradiciones del municipio
3.2. Municipio Sano	Colaborar con las instancias federales y estatales en la protección y garantía del derecho a la salud en igualdad de condiciones para todos, atendiendo al principio de equidad de género.	3.2.1. Fortalecer la vinculación en materia de salud 3.2.2. Gestionar apoyos y/o programas de construcción, rehabilitación y mantenimiento de espacios de salud 3.2.3. Gestionar programas de servicios de salud para el municipio
3.3. Municipio Incluyente	Buscar condiciones óptimas de bienestar a la población en rezago social, enfocándose en los grupos vulnerables	3.3.1 Gestionar programas federales y estatales de mejora de vivienda 3.3.2. Impulsar redes de apoyo grupos vulnerables y población indígena 3.3.3. Construir las bases para programas, proyectos y acciones con equidad de género 3.3.4. Difundir los programas sociales federales y estatales que otorgan apoyos para el bienestar
3.4. Fomento Educativo	Contribuir al acceso a la educación en colaboración con los gobiernos estatal y federal	3.4.1. Gestionar acciones para la construcción, rehabilitación y mejora de la infraestructura educativa en el municipio. 3.4.2. Fomentar los apoyos a los alumnos del municipio, con las instancias federales y estatales.

Mecanismos de Evaluación

Metas para la Gestión 2018-2021.

Eje 1. Gobernanza activa y participación ciudadana






- En la administración 2018-2021, se cuenta con 3 regulaciones nuevas en materia administrativa
- Esta administración gestiona 3 convenios de coordinación y/o colaboración con la Federación y el Estado para el desarrollo del Municipio.
- Al 2021, se consolida 1 mecanismo de transparencia y acceso a la información pública municipal.
- Al 2021, se constituyen 4 instancias municipales de participación ciudadana.
- Al 2021, los servidores públicos del municipio gestionan 15 cursos de capacitación para la mejora administrativa, combate a la corrupción y ciclo presupuestario.
- En esta administración se incrementa en un 1% la recaudación.
- Al 2021, se logra la aprobación 3 cuentas públicas por parte del H. Ayuntamiento.
- Al 2021 el ayuntamiento integra 1 padrón de contratistas y proveedores.
- Esta administración realiza 1 acción anual por el periodo de gestión en materia de prevención del delito.
- Al 2021, todos los elementos de seguridad pública presentan el examen de confianza.
- Al 2021, se gestionan 6 cursos de capacitación al cuerpo de seguridad pública.
- En esta gestión se realizan 3 acciones de equipamiento al cuerpo de seguridad pública.
- Al 2021, se logra la operación y seguimiento del Comité de Protección Civil.

Eje 2. Crecimiento económico sustentable

- En este periodo de gestión 2018-2021, se lleva a cabo 1 programa de cuidado y protección del medio ambiente.
- Esta administración consolida 1 programa de desarrollo sustentable que promueva la participación equitativa de hombres y mujeres.
- En esta gestión se logra 1 programa de mejoramiento en el manejo de residuos sólidos y reciclaje y de uso racional del agua.
- Esta administración realiza 3 programas de obras para el mejoramiento de los servicios públicos.
- La administración municipal para el 2021 detona 3 proyectos de inversión pública de impacto social.
- En esta administración se logra consolidar 1 programa de mejora de drenaje.
- Al 2021, se logra consolidar 1 programa de mejora en la red de agua entubada.
- Al término de esta gestión, se logra 1 programa de suministro de energía eléctrica y alumbrado.
- Esta administración gestiona 3 programas de obras de infraestructura carretera.





- Al 2021 se apoyan a las unidades de producción del campo mediante 2 programas de apoyo al campo.
- La administración gestiona 1 proyecto productivo de fomento al campo.
- La administración gestiona 1 proyecto productivo que fomente la economía social.


Eje 3. Bienestar inclusivo

- Esta administración gestiona 1 acceso al programas de apoyo a niñas, niños y adolescentes.
- En este periodo de gestión se gestionan 1 programa de fomento de cultura y deporte.
- Al 2021 se logra 1 acción de mejora en la infraestructura municipal deportiva o cultural.
- Al 2021 se logra 1 acción de mejora en la infraestructura municipal en materia de salud.
- En este periodo de gestión se realizan 6 campañas de salud pública.
- En esta gestión se consolida 1 programa de mejora de vivienda.
- La administración logra 1 proyecto de equidad de género.
- En este periodo de gestión se desarrollan 3 programas de apoyo a grupos vulnerables.
- Al 2021 la administración municipal gestiona 1 programa a favor de la comunidad indígena.
- Al 2021, se fortalece la infraestructura educativa mediante 3 programas de atención a la infraestructura educativa.
- En este periodo de administración se gestiona 1 programa de becas y/o apoyos a alumnos de educación básica.
- La administración logra 1 convenio de colaboración con instituciones de educación superior para la vinculación de jóvenes estudiantes.
- En este periodo de administración se gestiona 1 programa acceso a estudios de nivel superior o técnico con instituciones de educación superior.

Indicadores de la Gestión 2018-2021


Eje	Nombre del Indicador	Tipo de indicador	Dimensión	Comportamiento	Fórmula	Unidad de medida	Línea Base	Metas				Responsables de Ejecución
								2018	2019	2020	2021	
Eje 1. Gobernanza activa y participación ciudadana												
1	Porcentaje de actualizaciones al marco normativo municipal realizadas	Estratégico	Eficacia	Ascendente	Número de actualizaciones al marco normativo/Total de actualizaciones programadas	Actualización	N/D	0	1	1	1	Sindicatura Municipal/Contraloría Municipal
1	Porcentaje de convenios de coordinación y colaboración con la Federación y el Estado para el desarrollo del Municipio gestionados	Estratégico	Eficacia	Ascendente	Número de convenios gestionados/Total de convenios programados	Convenio	N/D	0	1	1	1	Sindicatura Municipal/Tesorería Municipal






Eje	Nombre del Indicador	Tipo de indicador	Dimensión	Comportamiento	Fórmula	Unidad de medida	Línea Base	Metas				Responsables de Ejecución
								2018	2019	2020	2021	
1	Porcentaje de mecanismos de transparencia y acceso a la información pública operando	Estratégico	Eficacia	Ascendente	Número de mecanismos operando/Total de mecanismos programados	Mecanismo	N/D	0	0	1	0	Unidad de Transparencia
1	Porcentaje de instancias municipales de participación ciudadana operando	Estratégico	Eficacia	Ascendente	Número de instancias municipales de participación ciudadana operando/Total de instancias municipales de participación ciudadana programados	Instancia	N/D	0	3	1	0	Contraloría Municipal
1	Porcentaje de capacitación a los servidores públicos para la mejora administrativa, combate a la corrupción y ciclo presupuestario capacitados	Estratégico	Eficacia	Ascendente	Número de cursos gestionados/Total de cursos programados	Curso	N/D	0	5	5	5	Contraloría Municipal/Secretaría Municipal
1	Porcentaje de recaudación incrementado	Estratégico	Economía	Ascendente	Monto recaudado por concepto de recursos fiscales/Total de ingresos recibidos	Porcentaje	N/D	0	0.26	0.26	0.26	Tesorería Municipal
1	Porcentaje de sesiones de consejos de participación ciudadana realizadas	Estratégico	Eficacia	Ascendente	Número de sesiones de consejos de participación ciudadana realizadas logrados/Total de sesiones de consejos de participación ciudadana programadas	Sesiones	N/D	1	1	1	1	Contraloría Municipal/Secretaría Municipal/Tesorería Municipal
1	Porcentaje de cuentas públicas aprobadas	Estratégico	Eficacia	Ascendente	Número de cuentas públicas aprobadas/Total de cuentas públicas presentadas	Cuentas	N/D	1	1	1	0	Tesorería Municipal/Contraloría Municipal
1	Porcentaje de padrones de contratistas y proveedores elaborados	Estratégico	Eficacia	Ascendente	Número de padrones elaborados/Total de padrones programados	Padrón	N/D	0	1	0	0	Tesorería Municipal/Contraloría Municipal
1	Porcentaje de acciones de prevención del delito implementadas	Estratégico	Eficacia	Ascendente	Número de acciones de prevención implementadas/Total de acciones programadas	Acciones	N/D	0	1	1	1	Área de Seguridad Pública
1	Porcentaje de elementos de seguridad pública con examen de confianza presentado	Estratégico	Eficacia	Ascendente	Número de elementos de seguridad pública con examen de confianza presentado/Total de elementos de seguridad pública existentes	Elementos	N/D	8	6	4	2	Área de Seguridad Pública
1	Porcentaje de cursos de capacitación al cuerpo de seguridad pública otorgados	Estratégico	Eficacia	Ascendente	Número de cursos gestionados/Total de cursos programados	Cursos	N/D	1	2	2	1	Área de Seguridad Pública
1	Porcentaje de acciones de equipamiento al cuerpo de seguridad pública realizadas	Estratégico	Eficacia	Ascendente	Número de acciones de equipamiento realizadas/Total de acciones de equipamiento programadas	Acción	N/D	0	1	1	1	Área de Seguridad Pública
1	Porcentaje de acciones de Protección Civil realizadas	Estratégico	Eficacia	Ascendente	Número de acciones del Comités de Protección Civil realizadas/Total de acciones del Comités de Protección Civil programadas	Acción	N/D	0	1	0	0	Área de Protección Civil
1	Porcentaje de documentos de identificación de riesgos en el municipio gestionados	Estratégico	Eficacia	Ascendente	Documento de identificación de riesgos realizado/Documento de identificación de riesgos gestionado	Documento	N/D	0	1	0	0	Área de Protección Civil/Dirección de Obras






Eje	Nombre del Indicador	Tipo de indicador	Dimensión	Comportamiento	Fórmula	Unidad de medida	Línea Base	Metas				Responsables de Ejecución
								2018	2019	2020	2021	
Eje 2. Crecimiento Económico												
2	Porcentaje de programas de cuidado y protección del medio ambiente operando	Estratégico	Eficacia	Ascendente	Número de programas de cuidado y protección del medio ambiente operando/Total de programas de cuidado y protección del medio ambiente programados	Programa	N/D	0	0	1	0	Dirección de obras/Área de ecología
2	Porcentaje de programas de obras para el mejoramiento de los servicios públicos realizados	Estratégico	Eficacia	Ascendente	Número de programas de obras para el mejoramiento de los servicios públicos realizados/Total de programas de obras para el mejoramiento de los servicios públicos programados	Programa	N/D	0	1	1	1	Dirección de obras/Área de ecología/Tesorería Municipal
2	Porcentaje de proyectos de inversión pública de impacto social detonados	Estratégico	Eficacia	Ascendente	Número de proyectos de inversión pública de impacto social detonados/Total de proyectos de inversión pública de impacto social programados	Proyecto	N/D	0	1	1	1	Dirección de obras/Área de ecología/Tesorería Municipal
2	Porcentaje de programas de mejora de drenaje impulsados	Estratégico	Eficacia	Ascendente	Número de programas de mejora de drenaje impulsados/ Total de programas de mejora de drenaje programados	Programa	N/D	0	0	1	0	Dirección de obras
2	Porcentaje de programas de mejora en la red de agua entubada logrados	Estratégico	Eficacia	Ascendente	Número de programas de mejora en la red de agua entubada logrados/Total de programas de mejora en la red de agua entubada programados	Programa	N/D	0	0	1	0	Dirección de obras
2	Porcentaje de programas de energía eléctrica y alumbrado gestionados	Estratégico	Eficacia	Ascendente	Número de programas de energía eléctrica y alumbrado gestionados/ Total de programas de energía eléctrica y alumbrado programados	Programa	N/D	0	0	1	0	Dirección de obras
2	Porcentaje de programas de obras de infraestructura carretera gestionados	Estratégico	Eficacia	Ascendente	Número de infraestructura carretera gestionados/Total de infraestructura carretera programados	Programa	N/D	0	1	1	1	Tesorería Municipal/Dirección de obras/Área de turismo
2	Porcentaje de apoyos otorgados al campo	Estratégico	Eficacia	Ascendente	Número de apoyos al campo otorgados/Total de apoyos al campo programados	Programa	N/D	0	1	1	0	Dirección de obras/Área de fomento económico
2	Porcentaje de proyectos productivos de fomento al campo	Estratégico	Eficacia	Ascendente	Número de proyectos productivos gestionados/Total de proyectos productivos programados	Proyecto	N/D	0	1	0	0	Dirección de obras/Área de fomento económico
Eje 3. Bienestar Incluyente												
3	Porcentaje de Accesos al programas de apoyo a niñas, niños y adolescentes	Estratégico	Eficacia	Ascendente	Número de Accesos al programas de apoyo a niñas, niños y adolescentes /Total de Accesos al programas de apoyo a niñas, niños y adolescentes	Acceso	N/D	0	0	1	0	Tesorería Municipal/Sistema DIF Municipal/Área de Educación
3	Porcentaje de programas de fomento cultural y deportivo gestionados	Estratégico	Eficacia	Ascendente	Número de programas de fomento cultural y deportivo gestionados/Total de programas de fomento cultural y deportivo programados	Programa	N/D	0	1	1	1	Áreas de educación, Grupos vulnerables/Sistema DIF Municipal





Eje	Nombre del Indicador	Tipo de indicador	Dimensión	Comportamiento	Fórmula	Unidad de medida	Línea Base	Metas				Responsables de Ejecución
								2018	2019	2020	2021	
3	Porcentaje de acciones de mejora en la infraestructura municipal en materia de deporte o cultura logradas	Estratégico	Eficacia	Ascendente	Número de acciones de mejora en la infraestructura municipal en materia de deporte o cultura logradas/Total de acciones de mejora en la infraestructura municipal en materia de deporte o cultura programadas	Acción	N/D	0	0	1	0	Dirección de obras/Áreas de desarrollo urbano y grupos vulnerables/Sistema DIF Municipal
3	Porcentaje de acciones de mejora en la infraestructura municipal en materia de salud logradas	Estratégico	Eficacia	Ascendente	Número de acciones de mejora en la infraestructura municipal en materia de salud logradas/Total de acciones de mejora en la infraestructura municipal en materia de salud programadas	Acción	N/D	0	0	1	0	Dirección de obras/Áreas de Salud I
3	Porcentaje de campañas de salud gestionadas	Estratégico	Eficacia	Ascendente	Número de campañas de salud gestionadas/Total de campañas de salud programadas	Campaña	N/D	0	2	2	2	Área de Salud vulnerables/Sistema DIF Municipal
3	Porcentaje de programas de vivienda mejoradas	Estratégico	Eficacia	Ascendente	Número de programas de vivienda mejoradas/Total de programas de vivienda programadas	Programa	N/D	0	0	1	0	Dirección de obras públicas
3	Porcentaje de proyectos de equidad de género logrados	Estratégico	Eficacia	Ascendente	Número de proyectos de equidad de género logrados/Total de proyectos de equidad de género programados	Proyecto	N/D	0	0	1	0	Dirección de obras/Áreas grupos vulnerables/Sistema DIF Municipal
3	Porcentaje de programas de apoyo a grupos vulnerables gestionados	Estratégico	Eficacia	Ascendente	Número de programas de apoyo a grupos vulnerables gestionados/Total de programas de apoyo a grupos vulnerables programados	Programa	N/D	0	1	1	0	Dirección de obras/Áreas grupos vulnerables/Sistema DIF Municipal
3	Porcentaje de programas a favor de la comunidad indígena gestionados	Estratégico	Eficacia	Ascendente	Número de programas a favor de la comunidad indígena gestionados/Total de programas a favor de la comunidad indígena programados	Programa	N/D	0	0	1	0	Dirección de obras/Áreas grupos vulnerables/Sistema DIF Municipal
3	Porcentaje de programas de atención a la infraestructura educativa gestionados	Estratégico	Eficacia	Ascendente	Número de programas de atención a la infraestructura educativa gestionados/Total de programas de atención a la infraestructura educativa programados	Programa	N/D	0	1	1	1	Dirección de Obras/Área de educación
Eje 3. Desarrollo social inclusivo												
3	Porcentaje de programas de becas y/o apoyos a alumnos de educación básica gestionados	Estratégico	Eficacia	Ascendente	Número de programas de becas y/o apoyos a alumnos de educación básica gestionados/Total de programas de becas y/o apoyos a alumnos de educación básica programados	Programa	N/D	0	0	1	0	Área de Educación
3	Porcentaje de convenios de colaboración con instituciones de educación superior para la vinculación de jóvenes estudiantes gestionados	Estratégico	Eficacia	Ascendente	Número de convenios de colaboración con instituciones de educación superior para la vinculación de jóvenes estudiantes gestionados/Total de convenios de colaboración con instituciones de educación superior para la	Convenio	N/D	0	0	1	0	Área de Educación/Sindicatura Municipal/Contraloría Municipal





Eje	Nombre del Indicador	Tipo de indicador	Dimensión	Comportamiento	Fórmula	Unidad de medida	Línea Base	Metas				Responsables de Ejecución
								2018	2019	2020	2021	
					vinculación de jóvenes estudiantes programados							

Alineación con los instrumentos de Planeación Agenda 2030 y los Objetivos de Desarrollo Sostenible

No.	ESTRATEGIA TRANSVERSAL PMD 2018-2021	OBJETIVO DE LA AGENDA 2030	PLAN ESTATAL DE DESARROLLO 2019-2024
			ENFOQUE TRANSVERSAL/EJE
1	Principio pro persona o pro homine	1. Poner fin a la pobreza en todas sus formas en todo el mundo 10. Reducir la desigualdad entre los países 11. Lograr que las ciudades y los asentamientos humanos sean inclusivos, seguros, resilientes y sostenibles	Eje 1. Seguridad Pública, Justicia y Estado de Derecho
2	Perspectiva de Género	4. Garantizar una educación inclusiva, equitativa y de calidad y promover oportunidades de aprendizaje durante toda la vida para todos 5. Lograr la igualdad entre los géneros y empoderar a todas las mujeres y las niñas	Igualdad Sustantiva
3	Autodeterminación de los Pueblos	6. Garantizar la disponibilidad de agua y su gestión sostenible y el saneamiento para todos 16. Promover sociedades pacíficas e inclusivas para el desarrollo sostenible, facilitar el acceso a la justicia para todos y crear instituciones eficaces, responsables e inclusivas a todos los niveles	Pueblos Originarios
4	Protección integral de niñas, niños y adolescentes	3. Garantizar una vida sana y promover el bienestar para todos en todas las edades	Eje 4. disminución de las desigualdades
5	Sostenibilidad	9. Construir infraestructuras resilientes, promover la industrialización inclusiva y sostenible y fomentar la innovación	Infraestructura
		2. Poner fin al hambre, lograr la seguridad alimentaria y la mejora de la nutrición y promover la agricultura sostenible. 7. Garantizar el acceso a una energía asequible, segura, sostenible y moderna para todos 8. Promover el crecimiento económico sostenido, inclusivo y sostenible, el empleo pleno y productivo y el trabajo decente para todos 12. Garantizar modalidades de consumo y producción sostenibles 13. Adoptar medidas urgentes para combatir el cambio climático y sus efectos 14. Conservar y utilizar en forma sostenible los océanos, los mares y los recursos marinos para el desarrollo sostenible 15. Promover el uso sostenible de los ecosistemas terrestres, luchar contra la desertificación, detener e invertir la degradación de las tierras y frenar la pérdida de la diversidad biológica	Cuidado Ambiental y Cambio Climático
6	Transparencia y Acceso a la Información Pública.	16. Promover sociedades pacíficas e inclusivas para el desarrollo sostenible, facilitar el acceso a la justicia para todos y crear instituciones eficaces, responsables e inclusivas a todos los niveles	Gobierno Democrático, Innovador y Transparente




No.	ESTRATEGIA TRANSVERSAL PMD 2018-2021	OBJETIVO DE LA AGENDA 2030	PLAN ESTATAL DE DESARROLLO 2019-2024
			ENFOQUE TRANSVERSAL/EJE
		17. Fortalecer los medios de ejecución y revitalizar la Alianza Mundial para el Desarrollo Sostenible	

Alineación a los Instrumentos de planeación nacional y estatal


PLAN MUNICIPAL DE DESARROLLO 2018-2021		PLAN ESTATAL DE DESARROLLO 2019-2024		PLAN NACIONAL DE DESARROLLO 2019-2024	
EJE	TEMÁTICA	EJE	OBJETIVO GENERAL	EJE	TEMÁTICA
Eje 1. Gobernanza activa y participación ciudadana	1.1 Fortalecimiento Administrativo	Eje especial gobierno democrático, innovador y transparente	Contribuir a un gobierno abierto que garantice el combate a la corrupción y la eficiencia en la gestión gubernamental, con perspectiva de género e interseccionalidad	I. Política gobierno	Recuperar el estado de derecho
	1.2 Finanzas y eficiencia presupuestaria				
	1.3 Seguridad y Justicia	EJE 1 Seguridad Pública, Justicia y Estado de Derecho	Mejorar las condiciones de seguridad pública, gobernabilidad, legalidad, justicia y certeza jurídica de la población del estado de Puebla	I. Política gobierno	Cambio de paradigma en seguridad
1.4 Protección Civil					
Eje 2. Crecimiento Económico Sustentable	2.1. Sustentabilidad Municipal	Eje 3 Desarrollo económico para todas y todos	Impulsar el desarrollo económico sostenible en todas las regiones del estado, con un enfoque de género, identidad e interseccionalidad.	Eje II. Política Social	Desarrollo sostenible.
	2.2. Obra Pública	Eje 3 Desarrollo económico para todas y todos	Impulsar el desarrollo económico sostenible en todas las regiones del estado, con un enfoque de género, identidad e interseccionalidad	Eje II. Política Social	Desarrollo sostenible
	2.3. Dignificación del Campo	Eje 2 recuperación del campo poblano	Rescatar al campo poblano a través de entornos regionales favorables para mejorar las actividades agropecuarias, acuícolas y apícolas con un enfoque de desarrollo sostenible, con identidad, perspectiva de género e interseccionalidad.	III. Economía	Autosuficiencia alimentaria y rescate del campo
	2.4. Economía en marcha	Eje 3 desarrollo económico para todas y todos	Impulsar el desarrollo económico sostenible en todas las regiones del estado, con un	Eje II. Política Social	Construir un país con bienestar





PLAN MUNICIPAL DE DESARROLLO 2018-2021		PLAN ESTATAL DE DESARROLLO 2019-2024		PLAN NACIONAL DE DESARROLLO 2019-2024	
EJE	TEMÁTICA	EJE	OBJETIVO GENERAL	EJE	TEMÁTICA
			enfoque de género, identidad e interseccionalidad.		
Eje 3. Bienestar Incluyente	3.1. Niñez y juventud prósperos	Eje 4 Disminución de las desigualdades	Reducir la pobreza y la brecha de desigualdad social, entre las personas y las regiones, con un enfoque sostenible	Eje II. Política Social	Construir un país con bienestar
	3.2. Municipio Sano	Eje 4 Disminución de las desigualdades	Reducir la pobreza y la brecha de desigualdad social, entre las personas y las regiones, con un enfoque sostenible	Eje II. Política Social	Salud para toda la población
	3.3. Municipio Incluyente	Eje 4 Disminución de las desigualdades	Reducir la pobreza y la brecha de desigualdad social, entre las personas y las regiones, con un enfoque sostenible	Eje II. Política Social	Construir un país con bienestar
	3.4. Fomento Educativo	Eje 4 Disminución de las desigualdades	Reducir la pobreza y la brecha de desigualdad social, entre las personas y las regiones, con un enfoque sostenible	Eje II. Política Social	Derecho a la educación





PROYECCIÓN FINANCIERA

CONCEPTO	LEY DE INGRESOS			PROYECCIÓN 2021
	2018	2019	2020	
Totales	\$13,660,400.00	\$15,814,580.00	\$21,079,925.50	\$21,923,122.52
Recursos propios	\$172,100.00	\$295,880.00	\$127,706.00	\$132,814.24
Impuestos	\$79,900.00	\$72,200.00	\$12,696.00	\$13,203.84
Derechos	\$66,200.00	\$159,580.00	\$32,886.00	\$34,201.44
Productos	\$26,000.00	\$63,100.00	\$82,124.00	\$85,408.96
Aprovechamientos		\$1,000.00		
Participaciones y Aportaciones	\$13,488,300.00	\$15,518,700.00	\$20,952,219.50	\$21,790,308.28
Participaciones	\$7,336,400.00	\$10,371,700.00	\$10,760,639.00	\$11,191,064.56
FISM	\$2,334,900.00	\$3,985,130.00	\$3,441,032.00	\$3,578,673.28
FORTAMUN	\$817,000.00	\$1,161,870.00	\$983,692.00	\$1,023,039.68
Convenios	\$3,000,000.00		\$5,766,856.50	\$5,997,530.76
Incentivos				

