

MUNICIPIO DE COHETZALA PUEBLA

ESTADO DE FLUJOS DE EFECTIVO
Del 1 de Enero al 30 de Junio de 2022 y 2021
(Cifras en pesos)

Concepto	2022	2021
FLUJOS DE EFECTIVO DE LAS ACTIVIDADES DE OPERACIÓN		
ORIGEN		
IMPUESTOS	8,611,507.38	12,991,943.38
CUOTAS Y APORTACIONES DE SEGURIDAD SOCIAL	86,107.00	96,921.00
CONTRIBUCIONES DE MEJORAS	0.00	0.00
DERECHOS	28,485.00	44,560.00
PRODUCTOS	23,085.00	51,500.00
APROVECHAMIENTOS	0.00	0.00
INGRESOS POR VENTAS DE BIENES, PRESTACIÓN DE SERVICIOS Y OTROS INGRESOS	0.00	0.00
PARTICIPACIONES, APORTACIONES, CONVENIOS, INCENTIVOS DERIV. DE LA COLAB. FISCAL Y FONDOS DIST. DE APORT	8,473,830.38	12,798,962.38
TRANSFERENCIAS, ASIGNACIONES, SUBSIDIOS Y SUBVENCIONES, Y PENSIONES Y JUBILACIONES	0.00	0.00
OTROS ORÍGENES DE OPERACIÓN	0.00	0.00
APLICACIÓN		
SERVICIOS PERSONALES	4,265,587.97	9,471,873.39
MATERIALES Y SUMINISTROS	1,697,072.97	4,518,434.01
SERVICIOS GENERALES	898,804.04	1,589,999.23
TRANSFERENCIAS INTERNAS Y ASIGNACIONES AL SECTOR PÚBLICO	1,325,944.38	2,683,730.84
TRANSFERENCIAS AL RESTO DEL SECTOR PÚBLICO	0.00	0.00
SUBSIDIOS Y SUBVENCIONES	0.00	0.00
AYUDAS SOCIALES	343,766.58	679,709.31
PENSIONES Y JUBILACIONES	0.00	0.00
TRANSFERENCIAS A FIDEICOMISOS, MANDATOS Y OTROS ANÁLOGOS	0.00	0.00
TRANSFERENCIAS A LA SEGURIDAD SOCIAL DONATIVOS	0.00	0.00
TRANSFERENCIAS AL EXTERIOR	0.00	0.00
PARTICIPACIONES	0.00	0.00
APORTACIONES	0.00	0.00
CONVENIOS	0.00	0.00
OTRAS APLICACIONES DE OPERACIÓN	0.00	0.00
FLUJOS NETOS DE EFECTIVO POR ACTIVIDADES DE OPERACIÓN	4,345,919.41	3,520,069.99

MUNICIPIO DE COHETZALA PUEBLA

ESTADO DE FLUJOS DE EFECTIVO
Del 1 de Enero al 30 de Junio de 2022 y 2021
(Cifras en pesos)

Concepto	2022	2021
FLUJOS DE EFECTIVO DE LAS ACTIVIDADES DE INVERSIÓN		
ORIGEN		
BIENES INMUEBLES, INFRAESTRUCTURA Y CONSTRUCCIONES EN PROCESO	0.00	0.00
BIENES MUEBLES	0.00	0.00
OTROS ORÍGENES DE INVERSIÓN	0.00	0.00
APLICACIÓN		
BIENES INMUEBLES, INFRAESTRUCTURA Y CONSTRUCCIONES EN PROCESO	1,603,720.41	4,476,731.04
BIENES MUEBLES	1,577,622.20	4,440,342.42
OTRAS APLICACIONES DE INVERSIÓN	26,098.21	36,388.62
FLUJOS NETOS DE EFECTIVO POR ACTIVIDADES DE INVERSIÓN	0.00	0.00
	-1,603,720.41	-4,476,731.04
FLUJOS DE EFECTIVO DE LAS ACTIVIDADES DE FINANCIAMIENTO		
ORIGEN		
ENDEUDAMIENTO NETO	132,895.16	1,589,836.69
INTERNO	0.00	0.00
EXTERNO	0.00	0.00
OTROS ORÍGENES DE FINANCIAMIENTO	0.00	0.00
APLICACIÓN		
SERVICIOS DE LA DEUDA	132,895.16	1,589,836.69
INTERNO	3,397,219.25	39,482.61
EXTERNO	0.00	0.00
OTRAS APLICACIONES DE FINANCIAMIENTO	0.00	0.00
FLUJOS NETOS DE EFECTIVO POR ACTIVIDADES DE FINANCIAMIENTO	3,397,219.25	39,482.61
	-3,264,324.09	1,550,354.08


MUNICIPIO DE COHETZALA PUEBLA


ESTADO DE FLUJOS DE EFECTIVO
Del 1 de Enero al 30 de Junio de 2022 y 2021
(Cifras en pesos)

Concepto	2022	2021
Incremento/Disminución Neta en el Efectivo y Equivalentes al Efectivo	-522,125.09	593,693.03
Efectivo y Equivalentes al Efectivo al Inicio del Ejercicio	622,606.40	28,913.37
Efectivo y Equivalentes al Efectivo al Final del Ejercicio	100,481.31	622,606.40

Bajo protesta de decir verdad declaramos que los Estados Financieros y sus notas, son razonablemente correctos y son responsabilidad del emisor.



PRESIDENCIA
MUNICIPAL
COHETZALA
PUEBLA
2021-2024


C. EFREN ATEMPA RAMALES
PRESIDENTE MUNICIPAL


C. HECTOR MONTAÑO DEQUINO
TESORERO MUNICIPAL



TESORERÍA
MUNICIPAL
COHETZALA
PUEBLA
2021 - 2024


C. JOSE ANGEL ALCAIDE MOZO
CONTRALOR MUNICIPAL



CONTRALORIA
MUNICIPAL
COHETZALA
PUEBLA
2021 - 2024